

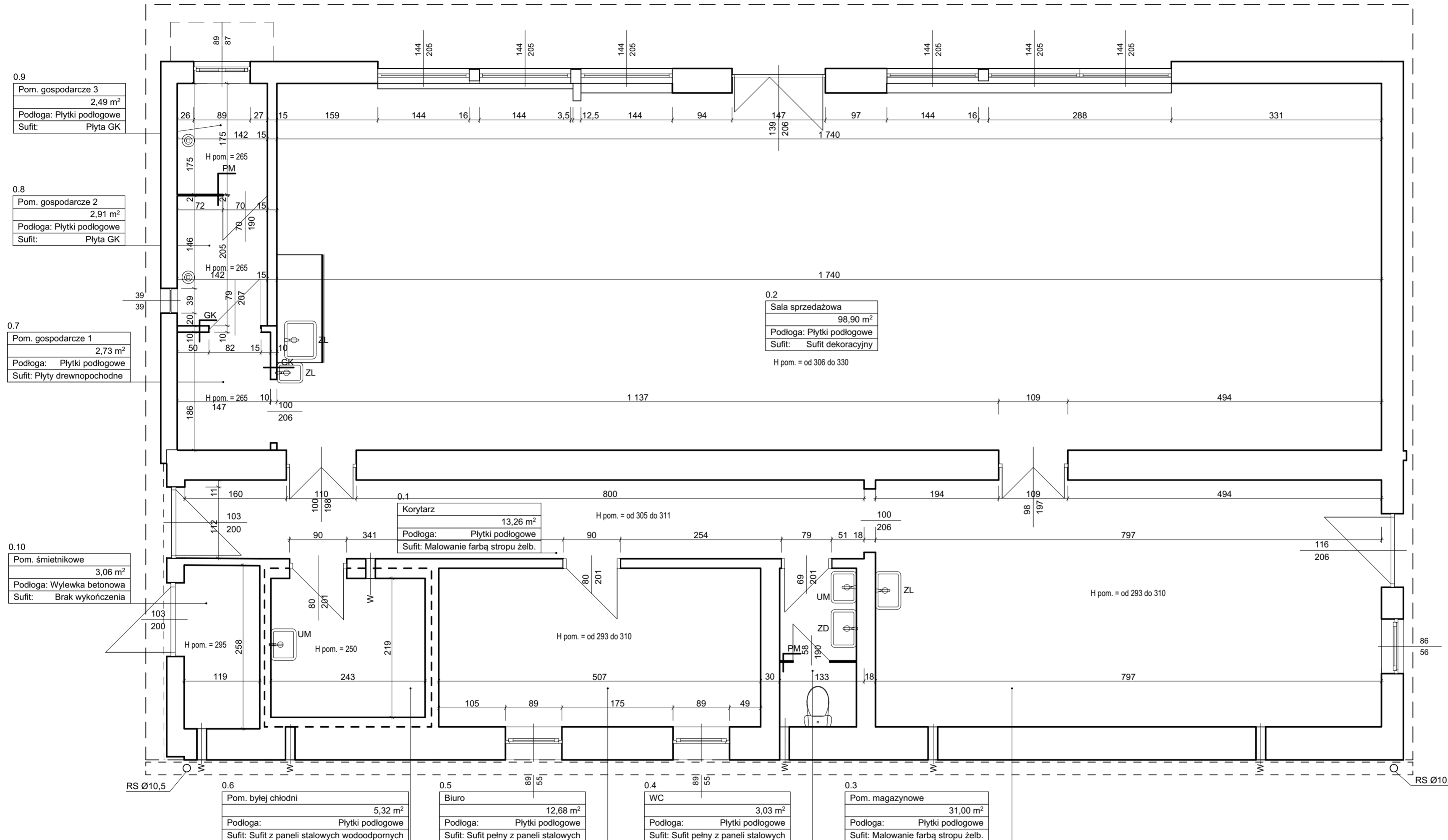


# Legenda:

- GK Ściana GK na profilach stalowych
- PM Ściana z płyty meblowej
- UM Umywalka
- ZL Zlew
- ZD Zlew dolny
-  Kratka kanalizacyjna
-  Kratka wentylacyjna

## Uwaga:

1. Gr. ścian wewnętrznych podano z tynkiem
2. Gr. ścian zewnętrznych podane z ociepleniem i tynkiem
3. Nie pokazano mebli ruchomych
4. Jeśli nie oznaczono inaczej na rys. - wszystkie ściany murowane
5. Wysokość pomieszczeń podana do wysokości sufitu podwieszonego. Oprócz pom 0.2 - do poz. spodu stropodachu.



<small>NAZWA ZAMIERZENIA BUDOWLANEGO:</small> <b>Inwentaryzacja budynku w Podkowie leśnej przy ul. Jana Pawła II 3</b>		
<small>ADRES:</small> Miasto Podkowa leśna, ul. Akacjiowa 39/41 05-807 Podkowa leśna		
<small>PROJEKTOWA:</small>	<small>PODPIS:</small>	
mgr inż. arch. Szymon Majcherczyk <small>nr upr. 543/01 w spec. konstrukcyjnej</small>		
<small>DATA SPORZĄDZENIA:</small> Czerwiec 2024		
<small>FAZA PROJEKTU:</small> <b>INWENTARYZACJA</b>		
<small>Tytuł rysunku:</small> <b>RZUT PARTERU</b>		
<small>NR RYSUNKU:</small> <b>SM-03-INW-01</b>		
<small>NR PROJEKTU:</small>	<small>FORMAT:</small>	<small>SKALA:</small>
SM-03	594x420	1:50