

REJON 2 – MIASTO PODKOWA LEŚNA

Ulice : 11 Listopada, Błońska (od Brwinowskiej do Jeleniej), Bobrowa, Borsucza, Cicha, Dzików, Główna, Graniczna/Podleśna, Helenowska (od Brwinowskiej do Jeleniej), Jelenia, Jeża, Kolejowa, Krecia, Królicza, Lisia, Lotnicza, Łosia, Miejska, Myśliwska, Ogrodowa, Rysia, Sarnia, Sosnowa, Warszawska (od Brwinowskiej do Głównej), Wierzbowa, Wiewiórek, Wilcza, Zamkowa

KWIECIEŃ						
Pon	Wt	Śr	Czw	Pt	Sob	Ndz
						1
2	3	4	5	6	7	8
9	10	11	12	13	14	15
16	17	18	19	20	21	22
23	24	25	26	27	28	29
30						

MAJ						
Pon	Wt	Śr	Czw	Pt	Sob	Ndz
	1	2	3	4	5	6
7	8	9	10	11	12	13
14	15	16	17	18	19	20
21	22	23	24	25	26	27
28	29	30	31			

CZERWIEC						
Pon	Wt	Śr	Czw	Pt	Sob	Ndz
				1	2	3
4	5	6	7	8	9	10
11	12	13	14	15	16	17
18	19	20	21	22	23	24
25	26	27	28	29	30	

LIPIEC						
Pon	Wt	Śr	Czw	Pt	Sob	Ndz
						1
2	3	4	5	6	7	8
9	10	11	12	13	14	15
16	17	18	19	20	21	22
23	24	25	26	27	28	29
30	31					








SIERPIEŃ						
Pon	Wt	Śr	Czw	Pt	Sob	Ndz
		1	2	3	4	5
6	7	8	9	10	11	12
13	14	15	16	17	18	19
20	21	22	23	24	25	26
27	28	29	30	31		

WRZESIEŃ						
Pon	Wt	Śr	Czw	Pt	Sob	Ndz
					1	2
3	4	5	6	7	8	9
10	11	12	13	14	15	16
17	18	19	20	21	22	23
24	25	26	27	28	29	30

PAŹDZIERNIK						
Pon	Wt	Śr	Czw	Pt	Sob	Ndz
1	2	3	4	5	6	7
8	9	10	11	12	13	14
15	16	17	18	19	20	21
22	23	24	25	26	27	28
29	30	31				

LISTOPAD						
Pon	Wt	Śr	Czw	Pt	Sob	Ndz
			1	2	3	4
5	6	7	8	9	10	11
12	13	14	15	16	17	18
19	20	21	22	23	24	25
26	27	28	29	30		

GRUDZIEŃ						
Pon	Wt	Śr	Czw	Pt	Sob	Ndz
					1	2
3	4	5	6	7	8	9
10	11	12	13	14	15	16
17	18	19	20	21	22	23
24	25	26	27	28	29	30
31						

- | | | |
|--|---|--|
|  szkło i popiół |  metale i tworzywa |  papier |
|  odpady zmieszane |  odpady kuchenne |  trawa i liście- worki własne, w miesiącach:
IV, V, VI, VII, VIII, IX, XII - 1 worek
miesięcznie, X, XI – do 10 worków
miesięcznie |
|  gabaryty | | |

POPIÓŁ odbierany jest w workach własnych wystawionych w terminie odbioru odpadów szkła.

GABARYTY odbierane są po zgłoszeniu telefonicznym nie później niż 7 dni przed planowanym terminem odbioru. Gruz odbierany jest w ilości do 5 worków 120l.

UWAGA! ODPADY KUCHENNE MUSZĄ BYĆ GROMADZONE LUZEM, BEZ REKLAMÓWEK ITP. W WORKU W PRZECIWNYM PRZYPADKU NIE ZOSTANĄ ODEBRANE I PRZYJĘTE NA KOMPOSTOWNI